



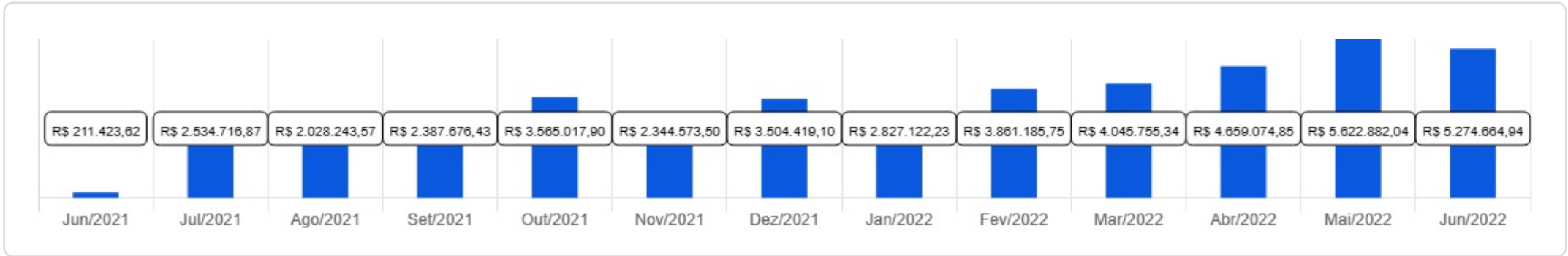
QUIPREV

 Junho/2022

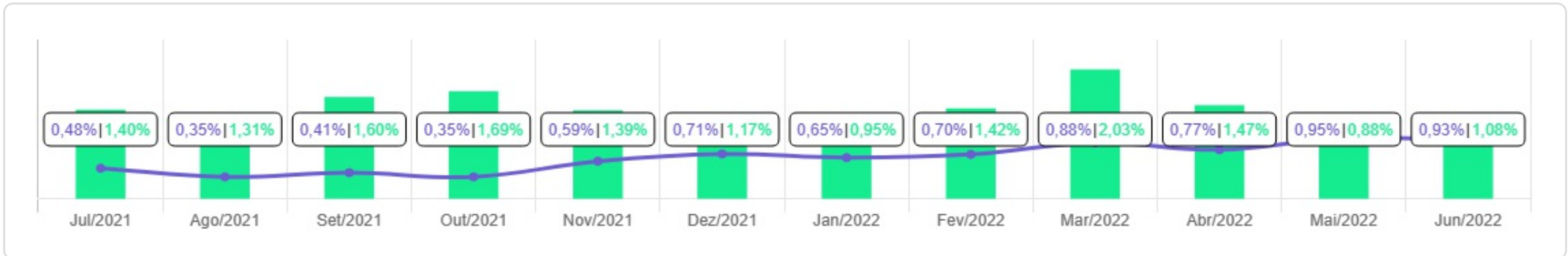


<p>Patrimônio</p> <p><b>R\$ 5.274.664,94</b></p>	<p>Rentabilidade</p> <p>Mês: 0,93%</p> <p>Acum.: 8,05%</p>	<p>Meta</p> <p>Mês: 1,08%</p> <p>Acum.: 17,73%</p>	<p>Gap</p> <p>Mês: -0,15%</p> <p>Acum.: -9,68%</p>	<p>VaR</p> <p>0,06%</p>
--	--	--	--	-------------------------

Evolução do Patrimônio (Últimos 12 meses)




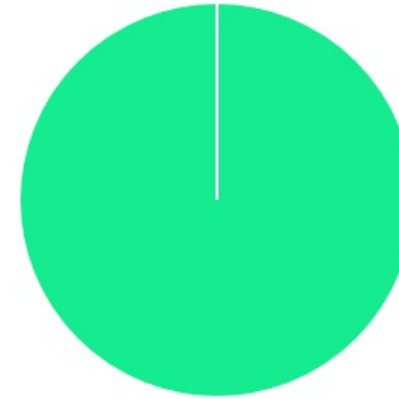
Comparativo (Rentabilidades | Metas) (Últimos 12 meses)





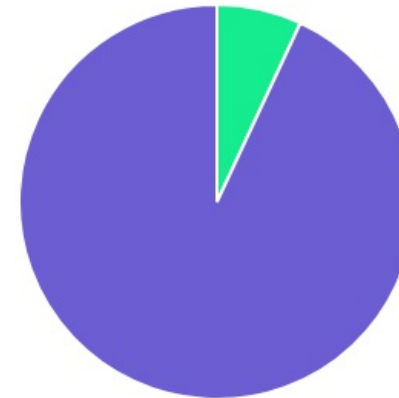
As informações deste relatório foram obtidas a partir de fontes públicas ou privadas consideradas confiáveis, cuja responsabilidade pela correção e veracidade não é assumida pela LEMA, pelo titular desta marca ou por qualquer das empresas de seu grupo empresarial. As informações disponíveis, não devem ser entendidas como colocação, distribuição ou oferta de fundo de investimento ou qualquer outro valor mobiliário. Fundos de investimento não contam com a garantia do Administrador do fundo, Gestor da carteira, de qualquer mecanismo de seguro ou, ainda, do Fundo Garantidor de Créditos - FGC. Rentabilidade obtida no passado não representa garantia de rentabilidade futura. As estratégias com derivativos, utilizadas como parte da política de investimento de fundos de investimento, podem resultar em significativas perdas para seus cotistas superiores ao capital aplicado e a consequente obrigação do cotista de aportar recursos adicionais para cobrir o prejuízo do fundo. Ao investidor é recomendada a leitura cuidadosa do prospecto e regulamento do fundo de investimento ao aplicar seus recursos. Para avaliação da performance de um fundo de investimento, é recomendável a análise de, no mínimo, 12 (doze) meses. Os valores exibidos estão em Real (BRL). Para os cálculos foram utilizadas observações Diárias.



ATIVO	SALDO	CARTEIRA(%)	RESG.	4.963	RETORNO (R\$)	(%)
CAIXA BRASIL IRF-M 1 TP FI...	R\$ 29.758,05	0.56%	D+0	7, I "b"	R\$ 268,34	0,91%
CAIXA BRASIL IMA-B 5 TP FI...	R\$ 107.287,96	2.03%	D+0	7, I "b"	R\$ 356,70	0,33%
CAIXA BRASIL DISPONIBILIDADES FI RF	R\$ 228.612,92	4.33%	D+0	7, I "b"	R\$ 1.973,08	0,80%
BB DIFERENCIADO FIC RENDA FIXA CURTO...	R\$ 4.908.995,01	93.07%	D+0	7, III "a"	R\$ 50.475,80	0,80%
<b>Total investimentos</b>	<b>R\$ 5.274.653,94</b>	<b>100.00%</b>			<b>R\$ 53.073,92</b>	<b>0,93%</b>
Disponibilidade	R\$ 11,00	-			-	-
<b>Total patrimônio</b>	<b>R\$ 5.274.664,94</b>	<b>100.00%</b>			<b>-</b>	<b>-</b>

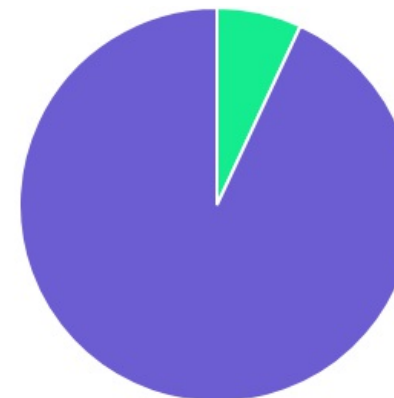
CLASSE	PERCENTUAL	VALOR	LEG.
Renda Fixa	100,00%	R\$ 5.274.653,94	
<b>Total</b>	<b>100,00%</b>	<b>R\$ 5.274.653,94</b>	



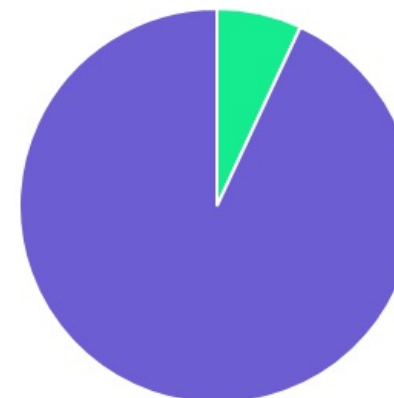
ENQUADRAMENTO	PERCENTUAL	VALOR	LEG.
Artigo 7º, Inciso III, Alínea " a "	93,07%	R\$ 4.908.995,01	
Artigo 7º, Inciso I, Alínea " b "	6,93%	R\$ 365.658,93	
<b>Total</b>	<b>100,00%</b>	<b>R\$ 5.274.653,94</b>	






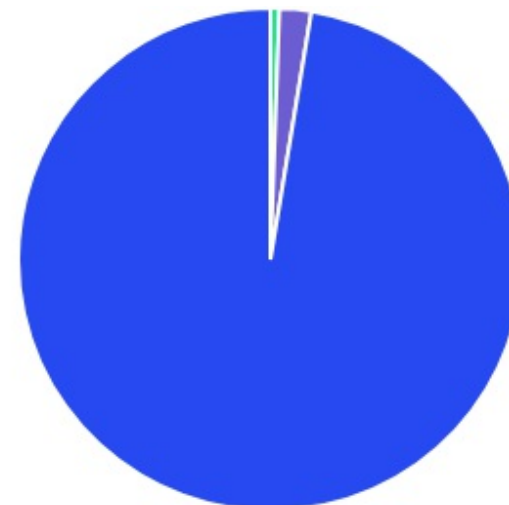
GESTOR	PERCENTUAL	VALOR	LEG.
BB GESTAO	93,07%	R\$ 4.908.995,01	
CAIXA DISTRIBUIDORA	6,93%	R\$ 365.658,93	
<b>Total</b>	<b>100,00%</b>	<b>R\$ 5.274.653,94</b>	



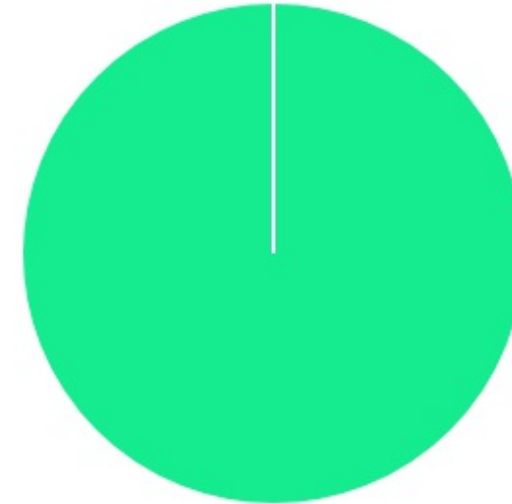
ADMINISTRADOR	PERCENTUAL	VALOR	LEG.
BB GESTAO	93,07%	R\$ 4.908.995,01	
CAIXA ECONOMICA	6,93%	R\$ 365.658,93	
<b>Total</b>	<b>100,00%</b>	<b>R\$ 5.274.653,94</b>	



BENCHMARK	PERCENTUAL	VALOR	LEG.
CDI	97,40%	R\$ 5.137.607,93	
IMA-B 5	2,03%	R\$ 107.287,96	
IRF-M 1	0,56%	R\$ 29.758,05	
<b>Total</b>	<b>100,00%</b>	<b>R\$ 5.274.653,94</b>	



LIQUIDEZ	PERCENTUAL	VALOR	LEG.
0 a 30 dias	100,00%	R\$ 5.274.653,94	<span style="color: green;">■</span>
<b>Total</b>	<b>100,00%</b>	<b>R\$ 5.274.653,94</b>	



RENDA FIXA	RESOLUÇÃO(%)	CARTEIRA (R\$)	(%)	POLÍTICA DE INVESTIMENTO		
				Inferior(%)	Alvo(%)	Superior(%)
Títulos Tesouro Nacional – SELIC - 7, I "a"	100%	R\$ 0,00	0.00%	0,00%	0,00%	100,00%
FI Renda Fixa Referenciado 100% títulos TN - 7, I "b"	100%	R\$ 365.658,93	6.93%	40,00%	50,00%	100,00%
FI em Índices de Renda Fixa 100% títulos TN - 7, I "c"	100%	R\$ 0,00	0.00%	0,00%	1,00%	100,00%
Operações Compromissadas - 7, II	5%	R\$ 0,00	0.00%	0,00%	0,00%	5,00%
FI Renda Fixa - 7, III "a"	60%	R\$ 4.908.995,01	93.07%	0,00%	30,00%	60,00%
FI de Índices Renda Fixa - 7, III "b"	60%	R\$ 0,00	0.00%	0,00%	0,00%	60,00%
Ativos Bancários - 7, IV	20%	R\$ 0,00	0.00%	0,00%	1,00%	20,00%
FI Direitos Creditórios (FIDC) - sênior - 7, V "a"	5%	R\$ 0,00	0.00%	0,00%	0,00%	5,00%
FI Renda Fixa "Crédito Privado" - 7, V "b"	5%	R\$ 0,00	0.00%	0,00%	1,00%	5,00%
FI Debêntures - 7, V "c"	5%	R\$ 0,00	0.00%	0,00%	0,00%	5,00%
<b>Total Renda Fixa</b>		<b>R\$ 5.274.653,94</b>	<b>100,00%</b>			
RENDA VARIÁVEL	RESOLUÇÃO(%)	CARTEIRA (R\$)	(%)	POLÍTICA DE INVESTIMENTO		
				Inferior(%)	Alvo(%)	Superior(%)
FI Ações - 8, I	30%	R\$ 0,00	0.00%	0,00%	4,00%	30,00%
FI de Índices Ações - 8, II	30%	R\$ 0,00	0.00%	0,00%	0,00%	30,00%
<b>Total Renda Variável</b>		<b>R\$ 0,00</b>	<b>0,00%</b>			
INVESTIMENTOS NO EXTERIOR	RESOLUÇÃO(%)	CARTEIRA (R\$)	(%)	POLÍTICA DE INVESTIMENTO		
				Inferior(%)	Alvo(%)	Superior(%)
FI Renda Fixa - Dívida Externa - 9, I	10%	R\$ 0,00	0.00%	0,00%	1,00%	10,00%
FI Investimento no Exterior - 9, II	10%	R\$ 0,00	0.00%	0,00%	1,00%	10,00%



FI Ações – BDR Nível I - 9, III	10%	R\$ 0,00	0,00%	0,00%	5,00%	10,00%
Total Investimentos no Exterior		R\$ 0,00	0,00%			

FUNDOS ESTRUTURADOS	RESOLUÇÃO(%)	CARTEIRA (R\$)	(%)	POLÍTICA DE INVESTIMENTO		
				Inferior(%)	Alvo(%)	Superior(%)
FI Multimercado - aberto - 10, I	10%	R\$ 0,00	0.00%	0,00%	5,00%	10,00%
FI em Participações - 10, II	5%	R\$ 0,00	0.00%	0,00%	0,00%	5,00%
FI "Ações - Mercado de Acesso" - 10, III	5%	R\$ 0,00	0.00%	0,00%	0,00%	5,00%
<b>Total Fundos Estruturados</b>		<b>R\$ 0,00</b>	<b>0,00%</b>			
FUNDOS IMOBILIÁRIOS	RESOLUÇÃO(%)	CARTEIRA (R\$)	(%)	POLÍTICA DE INVESTIMENTO		
				Inferior(%)	Alvo(%)	Superior(%)
FI Imobiliário - 11	5%	R\$ 0,00	0.00%	0,00%	0,00%	5,00%
<b>Total Fundos Imobiliários</b>		<b>R\$ 0,00</b>	<b>0,00%</b>			
EMPRÉSTIMOS CONSIGNADOS	RESOLUÇÃO(%)	CARTEIRA (R\$)	(%)	Inferior(%)	Alvo(%)	Superior(%)
Empréstimos Consignados - 12	5%	R\$ 0,00	0.00%	0,00%	1,00%	5,00%
<b>Total Empréstimos Consignados</b>		<b>R\$ 0,00</b>	<b>0,00%</b>			
<b>Total Global</b>		<b>R\$ 5.274.653,94</b>	<b>100,00%</b>			

PERÍODO	SALDO ANTERIOR	SALDO FINAL	META	RENT.(R\$)	RENT.(%)	GAP
<b>2022</b>			IPCA + 5.04% a.a.			
Janeiro	R\$ 2.198.744,96	R\$ 2.827.111,78	0,95%	R\$ 23.268,94	0,65%	-0,30%
Fevereiro	R\$ 2.827.111,78	R\$ 3.861.185,75	1,42%	R\$ 29.892,60	0,70%	-0,72%
Março	R\$ 3.861.185,75	R\$ 4.045.755,34	2,03%	R\$ 38.266,64	0,88%	-1,15%
Abril	R\$ 4.045.755,34	R\$ 4.659.074,85	1,47%	R\$ 39.283,19	0,77%	-0,70%
Maiο	R\$ 4.659.074,85	R\$ 5.622.790,36	0,88%	R\$ 49.334,61	0,95%	0,07%
Junho	R\$ 5.622.790,36	R\$ 5.274.653,94	1,08%	R\$ 53.073,92	0,93%	-0,15%
<b>Total</b>	<b>R\$ 5.622.790,36</b>	<b>R\$ 5.274.653,94</b>	<b>8,11%</b>	<b>R\$ 233.119,90</b>	<b>4,98%</b>	<b>-3,13%</b>
<b>2021</b>			IPCA + 5.4% a.a.			
Janeiro	R\$ 234.640,77	R\$ 235.624,88	0,69%	R\$ 175,02	0,08%	-0,61%
Fevereiro	R\$ 235.624,88	R\$ 219.315,49	1,30%	R\$ -517,13	-0,24%	-1,54%
Março	R\$ 219.315,49	R\$ 217.220,20	1,37%	R\$ 416,28	0,19%	-1,17%
Abril	R\$ 217.220,20	R\$ 224.127,15	0,75%	R\$ 1.040,56	0,48%	-0,27%
Maiο	R\$ 224.127,15	R\$ 215.366,95	1,27%	R\$ 870,82	0,41%	-0,86%
Junho	R\$ 215.366,95	R\$ 211.423,62	0,97%	R\$ 101,90	0,03%	-0,93%
Julho	R\$ 211.423,62	R\$ 1.422.073,88	1,40%	R\$ 1.424,04	0,48%	-0,92%
Agosto	R\$ 1.422.073,88	R\$ 1.426.709,98	1,31%	R\$ 4.901,90	0,35%	-0,96%
Setembro	R\$ 1.426.709,98	R\$ 1.937.887,15	1,60%	R\$ 7.330,24	0,41%	-1,19%
Outubro	R\$ 1.937.887,15	R\$ 3.152.022,79	1,69%	R\$ 8.081,26	0,35%	-1,34%
Novembro	R\$ 3.152.022,79	R\$ 2.344.573,50	1,39%	R\$ 19.755,63	0,59%	-0,80%
Dezembro	R\$ 2.344.573,50	R\$ 2.198.744,96	1,17%	R\$ 20.391,16	0,71%	-0,46%

Total	R\$ 2.344.573,50	R\$ 2.198.744,96	16,00%	R\$ 63.971,68	3,91%	-12,09%
2020	IPCA + 5.89% a.a.					
Janeiro	R\$ 1.752.080,20	R\$ 1.207.462,91	0,69%	R\$ 8.033,33	0,67%	-0,02%
Fevereiro	R\$ 1.207.462,91	R\$ 2.889.620,83	0,73%	R\$ 13.187,16	0,57%	-0,15%
Março	R\$ 2.889.620,83	R\$ 2.917.654,95	0,55%	R\$ -21.888,11	-0,73%	-1,28%
Abril	R\$ 2.917.654,95	R\$ 2.983.728,60	0,17%	R\$ 15.396,41	0,52%	0,35%
Maiο	R\$ 2.983.728,60	R\$ 3.134.285,25	0,10%	R\$ 38.307,83	1,27%	1,17%
Junho	R\$ 3.134.285,25	R\$ 2.304.838,20	0,74%	R\$ 20.283,71	0,80%	0,06%
Julho	R\$ 2.304.838,20	R\$ 2.381.358,84	0,84%	R\$ 20.622,37	0,88%	0,05%
Agosto	R\$ 2.381.358,84	R\$ 1.482.055,29	0,72%	R\$ -2.097,74	-0,16%	-0,88%
Setembro	R\$ 1.482.055,29	R\$ 1.669.698,40	1,12%	R\$ -764,37	-0,14%	-1,26%
Outubro	R\$ 1.669.698,40	R\$ 1.846.314,82	1,34%	R\$ -1.488,75	-0,04%	-1,38%
Novembro	R\$ 1.846.314,82	R\$ 1.047.584,90	1,37%	R\$ 3.639,05	0,40%	-0,96%
Dezembro	R\$ 1.047.584,90	R\$ 234.640,77	1,83%	R\$ 5.741,91	0,95%	-0,87%
Total	R\$ 1.047.584,90	R\$ 234.640,77	10,67%	R\$ 98.972,80	5,09%	-5,58%

ATIVO	CNPJ	RENTABILIDADE				
		Mês (%)	Ano (%)	12 meses (%)	24 meses (%)	Início (%)
CAIXA BRASIL DISPONIBILIDADES FI RF	14.508.643/0001-55	0,80%	4,31%	1,66%	7,64%	3,48%
CAIXA BRASIL IRF-M 1 TP FI...	10.740.670/0001-06	0,91%	4,86%	3,63%	8,89%	11,60%
CAIXA BRASIL IMA-B 5 TP FI...	11.060.913/0001-10	0,33%	6,51%	7,68%	16,18%	19,24%
CAIXA BRASIL IRF-M TP FI RF...	14.508.605/0001-00	0,34%	2,15%	4,73%	1,54%	5,46%
BB DIFERENCIADO FIC RENDA FIXA CURTO...	07.214.377/0001-92	0,80%	4,15%	6,50%	-	2,24%